



**ardoni**  
aesthetic sofa

**Модульная система**

**Глория**



[ardoni.ru](http://ardoni.ru)





## Габаритные размеры Модули

Изделие	Боковина - заглушка	Б	Б дл	Б пуф -24	Б пуф-28	Б пуф-38	ПМ консоль	*Пуф ПМ макси	Пуф ПМ	*Пуф ПМ мини	*КО1 мини	КО1	*КО1 макси	К1КО
Изображение														
Ширина, см	3	23	23	24	28	38	32	*93	85	*75	*106	116	*126	206
Глубина / в разложенном виде, см	-	108	165	107	107	107	103	107	107	107	112	112	112	128
Высота / в разложенном виде, см	-	68	68	52/76	52/76	52/76	69	48	48	48	84/102	84/102	84/102	84/102
Высота посадочного места, см	-							48	48	48	48	48	48	48
Глубина посадочного места / в положении «релакс», см	-							112	112	112	61	61	61	61/122
Функциональные опции, см / Механизм трансформации				Механизм подъема (регулируется по высоте, 6 положений)	Механизм подъема (регулируется по высоте, 6 положений)	Механизм подъема (регулируется по высоте, 6 положений)	Выдвижной ящик в консоли (23*47*9,5)							

\* - Модуль/опция находится в разработке. Габаритные размеры могут измениться. Действуют увеличенные сроки изготовления.

При расчете точных размеров к сумме габаритных размеров модулей необходимо прибавить 1 см на каждое соединение между модулями, кроме соединений с модулем боковины и боковины-заглушки.

Ввиду аморфности материала могут быть отклонения в габаритных размерах на  $\pm 2$  см согласно ГОСТ 19917-2014

**Внимание! Запрещено заказывать диван в следующей комплектации в связи с невозможностью раскладки спального места: Модуль с механизмом для сна + Угловой модуль (У90/У45 /У30) + Модуль Канapé**

### Особенности Модулей:

- В составе модульной группы есть модуль **Боковина-заглушка**, который позволяет «вписать» диван в нужные габаритные размеры, закрыть все технологические отверстия и техническую ткань. Этот модуль можно стыковать со всеми промежуточными, угловыми и концевыми модулями (с той стороны, где нет подлокотника), которые имеют посадочными места.



## Габаритные размеры Модули

Изделие	П1 макси/ П1р макси	П1 / П1р	П1 / П1р мини	П1 -КРОВАТЬ	П1 мини - КРОВАТЬ	*ПО1 макси	*ПО1	*ПО1 мини	П1(15)	У90	У30
Изображение											
Ширина, см	93	85	75	85	75	*93	85	75	50/80	123	85/33
Глубина / в разложенном виде, см	112/158	112/158	112/158	112/240	112/240	112	112	112	112	123	112
Высота, см	84/102	84/102	84/102	84/102	84/102	84/102	84/102	84/102	84/*102	84/102	84/102
Высота посадочного места, см	48	48	48	48	48	48	48	48	-	48	48
Глубина посадочного места/ в положении «релакс», см	61	61	61/95	61/95	61/95	61	61	61/95	-	71	61
Функциональные опции, см / Механизм трансформации	Дополнительные опции: *Выдвижной ящик (87,5*47*9) / Электрический реклайнер	Дополнительные опции: Выдвижной ящик (77,5*47*9) / Электрический реклайнер	Дополнительные опции: Выдвижной ящик (67,5*47*9) / Электрический реклайнер	Механизм трансформации СПВ-72 (83*188)	Дополнительные опции: Механизм трансформации СПВ-65 (75*188)	Дополнительные опции: *Выдвижной ящик (87,5*47*9)	Дополнительные опции: *Выдвижной ящик (77,5*47*9)	Дополнительные опции: *Выдвижной ящик (67,5*47*9)	-		

\* – Модуль/опция находится в разработке. Габаритные размеры могут измениться. Действуют увеличенные сроки изготовления.

При расчете точных размеров к сумме габаритных размеров модулей необходимо прибавить 1 см на каждое соединение между модулями, кроме соединений с модулем боковины и боковины-заглушки.

Ввиду аморфности материала могут быть отклонения в габаритных размерах на ± 2 см согласно ГОСТ 19917-2014

**Внимание! Запрещено заказывать диван в следующей комплектации в связи с невозможностью раскладки спального места:  
Модуль с механизмом для сна + Угловой модуль (У90/У45 /У30) + Модуль Канапе**

### Особенности Модулей:

- В модули ПМ и ПМ15 можно установить USB –зарядное устройство. Это является дополнительной опцией. Зарядное устройство работает от обычной розетки 220 вольт.



## Габаритные размеры Модули

Изделие	П2 макси / П2р макси	П2 / П2р	П2 мини / П2р мини	П1К макси	П1К	П1К мини	ПМ	ПМфункц	ПМ15	ПМ15функц	ПМО15
Изображение											
Ширина, см	187	167	147	93	85	75	28	28	60/31	60/31	61/32
Глубина / в разложенном виде, см	112/240	112/240	112/240	184	184	184	103	103	103	103	103
Высота, см	84/102	84/102	84/102	84/102	84/102	84/102	69	69	69	69	51
Высота посадочного места, см	48	48	48	48	48	48	-	-	-	-	-
Глубина посадочного места, см	61/95	61/95	61/95	133	133	133	-	-	-	-	-
Функциональные опции, см / Механизм трансформации	Механизм трансформации и СПВ-180 (180*188)	Механизм трансформации СПВ-160 (166*188)	Механизм трансформации СПВ-140 (146*188)	Бельевой короб на газовых амортизаторах	Бельевой короб на газовых амортизаторах (135*76*15)	Бельевой короб на газовых амортизаторах (135*66*15)	Бар (19,5*29*34) Столешница шпон/стекло Дополнительные опции: USB –зарядное устройство (серое/черное)	Аудиосистема с подстаканниками Цвет: белый/черный Столешница шпон/стекло	Бар (19,5*29*34) Столешница шпон/стекло Дополнительные опции: USB –зарядное устройство (серое/черное)	Аудиосистема с подстаканниками Цвет: белый/черный Столешница шпон/стекло	Столешница: Камень / Закаленное стекло

\* – Модуль/опция находится в разработке. Габаритные размеры могут измениться. Действуют увеличенные сроки изготовления.

При расчете точных размеров к сумме габаритных размеров модулей необходимо прибавить 1 см на каждое соединение между модулями, кроме соединений с модулем боковины и боковины-заглушки.

Ввиду аморфности материала могут быть отклонения в габаритных размерах на ± 2 см согласно ГОСТ 19917-2014

### Особенности Модулей:

- В составе модульной группы есть модуль **Боковина-заглушка**, который позволяет «вписать» диван в нужные габаритные размеры, закрыть все технологические отверстия и техническую ткань. Этот модуль можно стыковать со всеми промежуточными, угловыми и концевыми модулями (с той стороны, где нет подлокотника), которые имеют посадочными места.

- В модули **ПМ** и **ПМ15** можно установить **USB –зарядное устройство**. Это является дополнительной опцией. Зарядное устройство работает от обычной розетки 220 вольт.

**Внимание! Запрещено заказывать диван в следующей комплектации в связи с невозможностью раскладки спального места: Модуль с механизмом для сна + Угловой модуль (У90/У45 /У30) + Модуль Канapé**



## Габаритные размеры Изделия к модульной группе

Изделие	Кресло / *Кресло р	Пуф (80*80)
Изображение		
Ширина, см	*106	80
Глубина, см	112/158	80
Высота, см	84/102	48
Высота посадочного места, см	48	
Глубина посадочного места, см	61	
Функциональные опции, см / Механизм трансформации	Электрический реклайнер	Бельевой короб на газовых амортизаторах (67*67*16)

\* - Модуль/опция/изделие находится в разработке. Габаритные размеры могут измениться. Действуют увеличенные сроки изготовления.  
Ввиду аморфности материала могут быть отклонения в габаритных размерах на  $\pm 2$  см согласно ГОСТ 19917-2014



## Каркас

- Для изготовления каркаса используются древесина твердолиственных и хвойных пород с относительной влажностью 6-8%, мебельная фанера, ДСП, ДВП, мебельный картон. Для изготовления бельевого короба используется ЛДСП белого цвета.

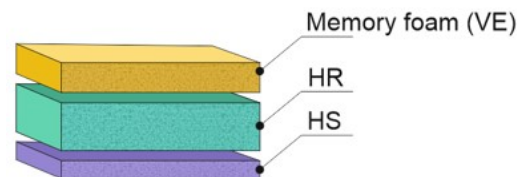
## Наполнители

- Подспинные подушки разделены на 2 валика. В подушках в качестве наполнителя используется пенополиуретан класса HS. Благодаря мягкому наполнителю, мышцы шейного отдела позвоночника находятся в расслабленном состоянии.

- **Модульная группа имеет 2 исполнения, которые отличаются по наполнению посадочных подушек.** Мягкий наполнитель сидения состоит из нескольких слоев разных по техническим характеристикам пенополиуретанов.

**Исполнение 1** – отличается утопающе мягкой посадкой. Состав слоев ППУ:

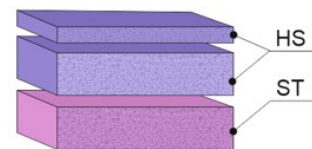
- VE - Memory Foam – ППУ с эффектом памяти;
- HR - высокоэластичный ППУ класса;
- HS - сверхмягкий ППУ.



**Исполнение 2** (чуть более упругая, чем в Исполнении 1 посадка)

Состав слоев ППУ:

- HS - сверхмягкий ППУ;
- HS - сверхмягкий ППУ;
- ST - стандартный по мягкости ППУ.



Благодаря использованию наполнителя с эффектом памяти, а также высокоэластичному и сверхмягкому слоям, создается уникальная и очень комфортная посадка.

## Наполнитель Мемори фоам.


Материал Мемори фоам обладает следующими **свойствами и преимуществами:**

- **обладает эффектом памяти** – при посадки на диван его особая структура начинает «подстраивается» под тело человека, точно повторяя его контуры, создавая при этом обволакивающий эффект;
- **равномерно распределяет нагрузку тела**, что говорит о его ортопедических свойствах, благодаря этому у дивана очень удобная посадка;
- **улучшены характеристики теплопроводности и термочувствительности**, поэтому материал приспосабливается к температуре тела человека, и положительно влияет на кровообращение, а также способствуют снятию болей в спине;
- Наполнитель **гипоаллергенен**, а его структура и состав препятствуют размножению бактерий и микроорганизмов.
- Материал выдерживает **высокие нагрузки**, не меняя при этом своих свойств.



## Резинотканевые ремни

- В рамках секций сидений во всех модулях используются специальные резинотканевые ремни, придающие сиденью дополнительную мягкость при посадке.



## Опоры

- Металлические опоры, высотой 11 см окрашиваются по цветовой карте:



## Функциональные опции

- Модули оснащены регулируемыми металлическими опорами для обеспечения ровной стыковки на неровной поверхности пола.
- Подлокотники являются съемными, поэтому для облегчения заноса дивана в квартиру их можно отсоединить и заносить по отдельности.

## Механизмы трансформации

- Модель оснащена механизмами регулировки положения подголовников (во всех модулях со спинкой) и подлокотников (в модуле **Б пуф**). Благодаря механизму подголовники и подлокотники трансформируются и фиксируются в 6 положениях, что позволяет выбрать наиболее удобное в текущий момент времени.
- Модель можно заказать с механизмом трансформации спального места СПВ и СПВ+.
- При эксплуатации диванов с механизмом трансформации, а также в исполнении с модулями без механизма возможно различие упругости блока сидений, связанное с особенностями конструкции.

## СПВ

- СПВ – интегрированный в конструкцию дивана механизм выкатного типа. Механизм для ежедневного использования, на него предоставляется повышенная гарантия 10 лет.

Механизм является двухсекционным: в основании сидения и выкатной части резиноканевые ремни.

Рама с резиноканевыми ремнями перекрывается скользящим антифрикционным слоем геовойлока, на который укладывается настил ППУ. Такая конструкция обеспечивает мягкую комфортную посадку.

-Спальное место формируется перпендикулярно спинке дивана.



## Трансформация механизма

Механизм имеет 2 назначения:

### 1. Организация спального места.

Спальное место раскладывается следующим образом:

1. Необходимо потянуть за царгу, выдвинув выкатную часть механизма, а потом и секцию сидения до упора.
2. При помощи петли-ручки, расположенной под выдвигаемым блоком, движением вверх и на себя зафиксировать секцию в горизонтальном положении.
3. Спальное место готово (механизм в положении «кровать»).





### Складывать механизм необходимо в следующей последовательности:

1. Прикладывая усилия за середину царги, задвинуть механизм, при этом секция сидения должна заехать под спинку до упора.
2. Сложить выдвижной блок спального места в выкатную секцию механизма при помощи петли-ручки.
3. Задвинуть выдвижную секцию под сидение до упора.
4. Механизм в положении «диван».

### 2. Увеличение зоны для посадки при помощи положения «Релакс».

В этом положении секция сидения полностью выдвинута (до упора), выкатная секция находится в сложенном виде. Таким образом, увеличена глубина посадочной зоны за счет выдвинутой секции сидения – это позволяет занять при отдыхе удобное релаксирующее положение, а также сидеть на диване «с ногами».

### Трансформация механизма в положение «Релакс» только из положения «кровать»:

1. Сложить выдвижной блок спального места в выдвижную секцию при помощи петли-ручки.
2. Задвинуть только выкатную секцию. Секция сидения при этом находится в выдвинутом состоянии.
3. Механизм находится в положении «Релакс».

### Трансформировать механизм из положения «Релакс» в положение «диван» рекомендуется только разложив его сначала в положение «кровать».

В противном случае секцию сидения сложно вернуть в устойчивое зафиксированное положение, когда она задвинута до упора.

- Направляющие из твердых пород древесины позволяют с легкостью разложить диван.
- Механизм имеет антиперекосную систему, обеспечивающую легкое (без заедания) движение выкатной части.
- Особенностью диванов с механизмом является **дополнительное положение трансформации «Релакс»**, когда сидение до конца не выезжает.
- Основным преимуществом данного механизма является толщина настила и единственный стык спального места.
- Габаритный размер спального места в диванах и модулях с механизмом замеряется по блоку сидения.
- По умолчанию **выдвижная секция механизма изготавливается в ткани-логотипе**. Она может быть изготовлена **в основной ткани** (в которой изготавливается весь диван) – это **дополнительная опция**.

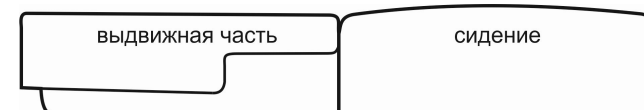
**Внимание!** При заказе модели в комбинации натуральной и искусственной кожи выдвижная секция также по умолчанию изготавливается в ткани-логотипе.

По желанию клиента выдвижная секция может быть изготовлена (дополнительная опция):

- в натуральной коже
  - в искусственной коже (обращаем ваше внимание, что компаньон к натуральной коже в большинстве случаев не рекомендован производителем на рабочую поверхность и потребуются дополнительное согласование с фабрикой).
  - в любом обивочном материале, подходящем по цвету – на усмотрение клиента (согласно спецификации по тканям и кожам).
- **Зазор между подушкой сидения и царгой** в сложенном состоянии механизма **до 1,5 см считается нормой**. Данный зазор необходим для правильной работы механизма трансформации.
- Для облегчения заноса в квартиру **дивана с механизмом можно разобрать**: извлечь механизм, отсоединить подлокотники и заносить их по отдельности.
- Модуль с механизмом трансформации оснащен антислайдовыми опорами, которые препятствуют движению дивана при разложении механизма.
- Обратите внимание, что при расчете глубины модуля с разложенным механизмом для сна необходимо вместе с габаритами спального места учитывать глубину спинки (глубина спинки = глубина модуля – глубина посадочного места).**

### Технологические особенности механизма:

- Элементы спального места дивана с механизмом **визуально могут иметь отличия по высоте** за счет разной геометрии блоков механизма. Кажущаяся неравномерность блоков в разложенном виде не







# ardoni

aesthetic sofa

является дефектом, т.к. элементы механизма расположены в одной плоскости, что позволяет повисить комфортность механизма для пользователя в положении «кровать».

- При эксплуатации диванов с механизмом трансформации а также в исполнении без механизма **возможно различие упругости блока сидений**, связанное с особенностями конструкции.

Обратите внимание, что при расчете глубины модуля с разложенным механизмом для сна необходимо вместе с габаритами спального места учитывать глубину спинки (глубина модуля - глубина посадочного места).




габаритами спального места учитывать глубину спинки (глубина спинки = глубина модуля - глубина посадочного места).

## Бельевые коробки

- Во всех бельевых коробах есть вентиляционные отверстия, которые предназначены для свободной циркуляции воздуха внутри короба, что позволяет белью «дышать».

- В модулях П1К макси, П1К, П1К мини предусмотрен бельевой короб из белого ламинированного ЛДСП. Толщина ЛДСП (боковые части и дно короба) – 16 мм. Подъемное усилие необходимо прикладывать строго по центру подушки канаве равномерно, не допуская перекаса подушки сидения канаве на одну из сторон. В противном случае возможен преждевременный выход из строя газовых амортизаторов.



- Наличие модуля с канаве, позволяет решать сразу несколько задач:

- При желании можно прилечь, не раскладывая механизм трансформации.
- Хранить в бельевом коробе спальные принадлежности и прочие мелочи.


- При открывании бельевого короба не допускается сидеть или лежать на подушке сидения. Нарушение этого правила приведет к деформации тяг подъемных механизмов.

При эксплуатации бельевых коробов/выдвижных ящиков запрещено:

- нагружать содержимым, превышающим высоту короба;
- допускать точечные динамические нагрузки на дно короба/выдвижного ящика (опираться, вставать, класть что-то тяжелое).

## КОНСОЛЬ

- В составе модульной группы есть модуль с **консолью**. Консоль дает возможность хранить различные нужные мелочи, что, безусловно, добавляет дивану удобства и функциональности. Консоль изготавливается из МДФ, облицовывается шпоном древесины ценных пород и окрашивается по цветовой карте ARDONI.





# ardoni

aesthetic sofa




ПМ15 с шпоном

ПМ15 со стеклом

## Бар



- В составе модульной группы есть модули ПМ и ПМ15, в которые встроен **бар**. Бар дает возможность хранить напитки, а также различные нужные мелочи, что, безусловно, добавляет дивану удобства и функциональности. Бар изготавливается из МДФ, облицовывается шпоном древесины ценных пород и окрашивается по цветовой карте ТМ ARDONI.



- Модуль ПМ, ПМфункц, ПМ15 и ПМ15функц могут быть как промежуточным, так и концевым.




- Модули ПМ, ПМфункц, ПМ15 и ПМ15функц оснащены столешницей. Столешница может изготавливаться из МДФ, облицованным шпоном (окрашивается в тон с баром по цветовой карте ТМ ARDONI), или из закаленного стекла (карта декоров «стекло»)

- Модуль ПМ015 оснащен столешницей. Столешница может быть изготовлена из закаленного стекла или камня.



ПМ015 с камнем

## Декоры камень





# ardoni

aesthetic sofa

- Модули ПМфункц и ПМ15 ПМ15функц дополнительно оснащаются:

**1. Аудиосистемой LKS 030 B** (цвет белый или черный). Она состоит из 2 колонок, сабвуфера и пульта управления с 2 способами подключения музыки: слушать музыку можно используя **Bluetooth** или **USB**.

Пульт управления оснащен:

- портом беспроводной зарядки;
- USB-входом для зарядки девайса (USB-светильника),
- USB-входом карты памяти с аудиофайлами
- высокочастотным Bluetooth-считывателем.
- сенсорными кнопками включения аудиосистемы,
- сенсорными кнопками управления громкости и выбора файлов музыки,

Порт USB поможет решить вопрос подсветки, зарядки для смартфона и подключения обычной флешки.

### Аудиосистема

**Технические параметры:** поверхность глянцевая зеркальная.

**Цвет:** черный, белый

**В комплект входит:**

Блок управления (внешние габариты 130\*130 мм) – 1шт.

Динамики и сетчатые крышки – 2 шт.

Сабвуфер с крышкой (370\*180\*100) мм – 1шт.

Кабель Micro Jack – 1шт.

### Особенности аудиосистемы

- Выходная мощность акустических колонок – 2 по 10 ватт, сабвуфер – 30 ватт.
- При выборе USB звук воспроизводится в музыкальных форматах MP3 и WMA с флеш карты
- При подключении к USB устройств (смартфоны, планшеты и т.д.) воспроизводятся любые форматы, которые поддерживает само устройство.
- **USB-вход для карты памяти также**
- Если выбран bluetooth, может работать только одно устройство, звук воспроизводится в том же формате, что и на смартфоне или устройстве, которое сопряжено по bluetooth. При работе bluetooth через USB-порт может работать зарядное устройство/светильник.



Блок управления (кнопки управления аудиосистемой)

Беспроводная зарядка


Колонки

Подстаканники

Столешница

Сабвуфер

Беспроводная зарядка



USB-зарядное устройство  
USB-вход для карты памяти







# ardoni

aesthetic sofa

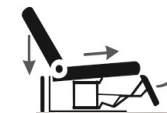
**2. Подстаканниками с опускающимся дном.** Универсальность подстаканника с плавающим дном в том, что если в нем ничего нет, то дно поднимается и закрывает отверстие. При постановке в него бутылки или стакана дно опускается, и подстаканник выполняет свою функцию по назначению.

## USB-зарядное устройство

- Модули ПМ и ПМ15 могут быть оснащены USB -зарядкой с поддержкой быстрой зарядки QC 3.0 с разъемами Type C, Type A. Возможна установка в двух вариантах цветов: серый или черный.

## Реклайнеры

- В модуль П1 макси, П1 и П1 мини можно установить **электрический реклайнер полного раскладывания**. Реклайнер работает с помощью электропривода, который имеет 2 варианта управления:




### 1. Управление проводным пультом.

**2. Сенсорное управление** (двумя сенсорными кнопками). Для удобства раскладывания место установки кнопок определяется на фабрике исходя из выбранной комбинации модулей, а также технологической возможности их установки. Сенсорное управление представляет собой две металлические кнопки, скрытые на модуле с реклайнером между подушек сидения.

Преимуществом данной системы управления, являются:

- Незаметность - отсутствие дополнительных деталей в виде провода и пульта.
- Легкость в использовании - для складывания/раскладывания необходимо только прикосновение к кнопке.

- Реклайнер запитывается от обычной розетки 220 вольт. Шнур питания располагается сзади, в нижней части модуля.
- Цикл открывания и закрывания - 10-12 секунд. В процессе работы, реклайнер может фиксироваться в любом положении.
- **Минимальное допустимое расстояние установки модуля с механизмом реклайнер от стены - 10 см.**
- После складывания реклайнера, при необходимости рекомендуется поправлять мягкие элементы.
- **Максимально допустимая нагрузка на реклайнер - 120 кг.**
- С помощью реклайнера посадочное место автоматически подстраивается под человека и позволяет ему принимать правильную эргономичную позу, тем самым снизить кровяное давление в области коленных суставов, а также правильно распределить нагрузку на шейные позвонки. Конструкция реклайнера обеспечивает спокойное и безопасное использование людьми с любым телосложением, а так же позволяет остановить процесс разложения - сложения в любой точке, таким образом, каждый человек может выбрать для себя наиболее комфортное положение.



Сенсорные кнопки

## Особенности модульной группы

- **Ключевая особенность этого дивана** - механизм трансформации спинки модуля - регулируется по высоте при помощи специальных механизмов и фиксируется в 6 положениях: в нижнем, крайнем верхнем и четырех промежуточных, что помогает сформировать комфортную в текущий момент времени посадку.
- Модули **Б пуф-24, Б пуф-28, Б пуф-38** оснащены механизмом трансформации подлокотников. Благодаря механизму подлокотники трансформируются и фиксируются в 6 положениях, что позволяет выбрать наиболее удобное в текущий момент времени.



### Б пуф-38





**ardoni**  
aesthetic sofa

- **Внимание!** Запрещено заказывать диван в следующей комплектации в связи с невозможностью раскладки спального места:

**Модуль с механизмом для сна + Угловой модуль (У90/У45 /У30) + Модуль Канапе**

- В модульной группе есть радиусный концевой модуль канапе **K1KO** без бельевого короба. Модуль существенно отличается от других модулей канапе своим внешним видом: в нем, в отличие от других, увеличена зона для посадки по ширине модуля, а не по глубине.

Данный модуль канапе можно заказывать

**Модуль с механизмом для сна + Угловой модуль (У90/У45 /У30) + Модуль Канапе (K1KO)**

- При расчете точных размеров к сумме габаритных размеров модулей необходимо прибавить 1 см на каждое соединение между модулями, кроме соединения с модулем боковины.

- **Любой модуль, который не является концевым по определению**, а требует после себя установки следующего модуля (например, модуля боковины), **можно сделать концевым – это дополнительная опция**. Для расчета стоимости данной опции необходимо прибавить цену 1 метра обивочного материала в отрез в той категории, в которой необходимо заказать данный модуль.

- Модуль **Боковина-Заглушка** служит для того, чтобы закрыть техническую ткань и технические зазоры у любого модуля, который не является концевым по определению или требует после себя установку следующего модуля (например, боковины), но по каким-либо причинам это невозможно.

Данный модуль рекомендуется стыковать только с модулями с механизмом (механизмом для сна / реклайнером), т.к. при их раскладывании сбоку образуются технические зазоры – это смотрится не эстетично. Заглушка эти зазоры скрывает. С остальными модулями (без механизма) лучше использовать вместо заглушки дополнительную опцию – изготовление модуля в основной ткани, прибавляя цену 1 метра обивочного материала в отрез в той категории, в которой необходимо заказать этот модуль.

### Обивочный материал

- Цвет декоративной отстрочной нити может быть как в тон основной обивке, так и контрастным.

- Одна и та же модель дивана в разном обивочном материале – в ткани и в коже, будет отличаться по внешнему виду и эргономическим свойствам из-за плотности, толщины и других характеристик выбранного обивочного материала. Чем плотнее и жестче ткань, тем более упругая будет посадка и наоборот.

- **Необходимо заказывать изделие в обивочном материале согласно рекомендациям, указанным в действующей спецификации по тканям и кожам для данного изделия.** Если в спецификации указано, что обивочный материал не рекомендован на данное изделие, то изготовление в нем повлечет существенное изменение внешнего вида модели, а также возможно возникновение различных дефектов на изделии в процессе эксплуатации. Поэтому фабрика не принимает заказы на изготовление изделий в нерекондованном обивочном материале.

- При выборе ткани необходимо учитывать особенности кроя, которые могут повлиять на направление рисунка и ворса ткани. Направление ворса на моделях обуславливается технологическими особенностями производства.

- **Просим обратить ваше внимание, что количество драпировок и фалд зависит от используемого обивочного материала и может отличаться от выставочного образца как в большую, так и в меньшую сторону.**

- Комфорт посадки одной и той же модели зависит от множества факторов и меняется не только в зависимости от наличия/отсутствия механизма трансформации, выбранного обивочного материала, а также и от срока эксплуатации.



**K1KO**



**Боковина-заглушка**



# ardoni

aesthetic sofa

-В соответствии с **ГОСТ 19917-2014** незначительный оттенок, разнотон ткани, декора от выбранного образца, а также морщины, складки на обивочном материале мягких элементов, возникающие после снятия нагрузок и исчезающие после легкого разглаживания рукой, не учитываются и браком не являются.

## Антифрикционные вставки

- При заказе комплекта из толстых ворсовых тканей (например: релаксы, шениллы, велюры, суперфлоки, микрофибры) боковые детали канапе с подъемом короба, а так же, механизма, выполняются из искусственной кожи. Это необходимо, чтобы исключить повышенное трение деталей «ворс о ворс» при работе механизма. Покупатель также сможет отказаться от применения антифрикционных вставок, при этом работа механизмов будет несколько затруднена, а в процессе длительной эксплуатации будут заметны следы трения ворсовых деталей «друг о друга». Факт отказа от антифрикционных вставок также должен быть зафиксирован в договоре. О наличии или отсутствии антифрикционных вставок необходимо уточнять в спецификации по тканям и кожам.



## Особенности и рекомендации по эксплуатации

- Для того, чтобы диван долго сохранял свой внешний вид, необходимо периодически производить выравнивание подспинных подушек, подушек сидения, подголовников и подлокотников, с целью устранения замятий и смещений, полученных в процессе эксплуатации.
- Подспинные подушки оснащены технической молнией, открыв которую можно поправить, выровнять подушки, взбивать их.
- Рекомендуется эксплуатировать мебель в помещениях с температурой воздуха не ниже +10С и относительной влажностью 60-70%.
- При транспортировке и хранении мебели при минусовой температуре необходимо до начала эксплуатации выдержать мебель в теплом помещении не менее суток без механических воздействий.
- Берегите изделие от попадания прямых солнечных лучей.
- Периодически проверяйте плотность резьбовых соединений. Подтягивайте их при необходимости.
- Загрязненный обивочный материал мягкой мебели рекомендуется чистить специальными средствами по уходу за мягкой мебелью (Например, использовать чистящее средство ARDONI)

## Обращаем ваше внимание:

- Новая мебель, как и все другие новые вещи, имеет характерный специфический запах, который исчезает после первых трёх месяцев эксплуатации. Чтобы это произошло быстрее, рекомендуется регулярно проветривать помещение, в котором стоит изделие.
- В течение первых трех месяцев эксплуатации изделие наполнитель изделия становится мягче, после чего комфорт посадки стабилизируется. Этот процесс является совершенно естественным и связан с техническими характеристиками и особенностями используемых при изготовлении изделия материалов.
- Мягкость соседних элементов нового изделия, по упомянутой выше причине может отличаться, в зависимости от конкретного использования. Эти различия исчезают после их равномерной эксплуатации.
- В процессе естественной усадки наполнителя на обивочном материале могут образовываться небольшие складки. Их образование является естественным процессом и не является дефектом.
- Необходимо беречь изделие от попадания прямых солнечных лучей
- В процессе эксплуатации мебели, обитой ворсовой тканью (флок, велюр, вельвет, замша) в местах более частого сидения могут образоваться области с примятым ворсом и изменившимся цветом ткани.
- В целях улучшения потребительских свойств изделия, фабрика-изготовитель оставляет за собой право вносить изменения в конструкцию изделия, не влияющее на внешний вид, без дополнительного уведомления.
- Изделие фактически может незначительно отличаться от изображения на сайте, а также в каталоге и других электронных и печатных изданий, публикуемых ТМ ARDONI, в первую очередь из-за использования разного обивочного материала.





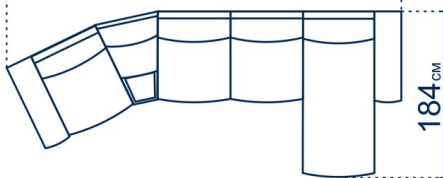
ardoni  
aesthetic sofa

### Внимание! Не рекомендуется:

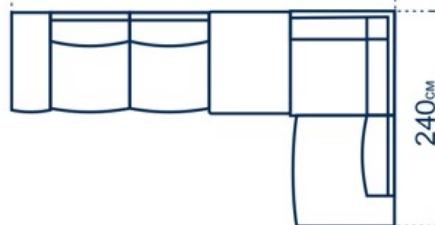
- Допускать прямой контакт изделия с водой.
- Вставать на изделие, прыгать, подвергать повышенным динамическим нагрузкам, сидеть на подлокотниках.
- Во избежание деформации и возможной поломки изделия, а также порчи напольных покрытий, тянуть, двигать по полу, не поднимая его. При необходимости перемещения изделия, его нужно поднимать целиком.
- Допускать контакт колющих, режущих, раскаленных предметов, а также различных химически «агрессивных» жидкостей (растворителей, кислот, бензина и т.д.) с обивочным материалом и декоративными изделиями из дерева. Это может вызвать их повреждение.

### Примеры комплектаций и записи

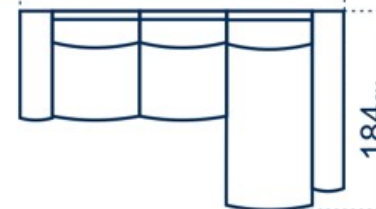
435<sub>см</sub> Б+П1р+ПМ 15+П2р+П1К+Б



415<sub>см</sub> Бпуф+П2р+ПуфПМ+У90+КО1



299<sub>см</sub> Б+П2р+П1К+Бдл



Комплектация модульного дивана записывается слева направо, если смотреть на модульный диван, стоя к нему лицом (Например, Б-П2р-Б). Если модульный диван заказывается с механизмом трансформации, то в бланке заказа необходимо пометить название механизма (Например, СПВ). Изделия к модульной группе записываются полным наименованием (Например, Диван Зр).