



Модульная система

Лиссабон








Габаритные размеры Модули

Изделие	П1 (80) / П1р (80)	П1 (90) / П1р (90)	П1 (100) / П1р (100)	П2 (80) / П2р (80)	П2 (90) / П2р (90)	П2 (100) / П2р (100)	*П1К (80)	П1К (90)	П1К (100)	У90	ПУФ
Изображение											
Ширина, см	80	90	100	*160	180	200	*80	90	100	117	90
Глубина / в разложенном виде, см	113	113	113	113/180	113/180	113/180	178	178	178	117	102
Высота, с/с подголовниками см	87/108	87/108	87/108	87/108	87/108	87/108	87/108	87/108	87/108	87/108	50
Высота посадочного места, см	50	50	50	50	50	50	50	50	50	50	
Глубина посадочного места, см	62	62	62	62	62	62	147	147	147		
Функциональные опции, см / Механизм трансформации	Механизм трансформации Пума (155*80) Доп.опция: Бельевой короб на механизме на газовых амортизаторах (18*57*43)	Механизм трансформации Пума (155*90) Доп.опция: Бельевой короб на механизме на газовых амортизаторах (18*67*43)	Механизм трансформации Пума (155*100) оп.опция: Бельевой короб на механизме на газовых амортизаторах (18*77*43)	Механизм трансформации Пума (155*160)	Механизм трансформации Пума (155*180)	Механизм трансформации Пума (155*200)	Бельевой короб на механизме на газовых амортизаторах (18*67*105)	Бельевой короб на механизме на газовых амортизаторах (18*67*105)	Бельевой короб на механизме на газовых амортизаторах (18*77*105)		

Ввиду аморфности материала могут быть отклонения в габаритных размерах на ± 2 см.

Внимание! Запрещено заказывать диван в следующей комплектации в связи с невозможностью раскладки спального места: Модуль с механизмом для сна + Угловой модуль (У90/У45 /У30) + Модуль Канapé

Габаритные размеры Модули

Изделие	ПМ	ПМ функц	ПМ15	ПМ15 функц	Подголовник	Подушка декоративная 67*37	Стеклаянная столешница на пуф
Изображение							
Ширина, см	32	32	61/29	61/29	45	67	95
Глубина / в разложенном виде, см	111	111	111	111	23	-	85
Высота, см	68	68	68	68	50	37	0.6
Высота посадочного места, см							
Глубина посадочного места, см							
Механизм трансформации / Функциональные опции, см	Столешница шпон/стекло Доп.опция: USB –зарядное устройство (серое/черное)	Аудиосистема с подстаканниками Цвет: белый/черный Столешница шпон/стекло	Столешница шпон/стекло Доп.опция: USB –зарядное устройство (серое/черное)	Аудиосистема с подстаканниками Цвет: белый/черный Столешница шпон/стекло			Материал столешницы – закаленное стекло Логотип ARDONI

Ввиду аморфности материала могут быть отклонения в габаритных размерах на ± 2 см.

Внимание! Запрещено заказывать диван в следующей комплектации в связи с невозможностью раскладки спального места: Модуль с механизмом для сна + Угловой модуль (У90/У45 /У30) + Модуль Канапе

Внутреннее наполнение изделия

Каркас

- Для изготовления каркаса используются древесина твердолиственных и хвойных пород с относительной влажностью 6-8% , мебельная фанера, ЛДСП, ДВП, мебельный картон. Для изготовления бельевого короба используется ЛДСП белого цвета.

Наполнители

- Наполнитель сидения и спинки состоит из высокоэластичного пенополиуретана класса HR. Благодаря высокоэластичному ППУ класса HR, создается уникальная по комфортности посадка, а подушки сидения обладают повышенными восстанавливающими свойствами при воздействии на них нагрузки.
- Между обивкой и основным наполнителем располагаются специальные вспомогательные наполнители (Холлофайбер 600, Аселекс 200). Благодаря этим материалам работа пенополиуретанового блока улучшается: нагрузка распределяется равномерно, при точечных нагрузках подушки дивана быстро восстанавливают свой исходный вид, сохраняется четкость контура изделия.

Опоры и декоры

На все модули по желанию клиента устанавливаются хромированные или декоративные опоры. Декоративные опоры изготавливаются из древесины твердых пород и окрашиваются по цветовой карте TM ARDONI

- Модули оснащены регулируемыми металлическими опорами для обеспечения ровной стыковки на неровной поверхности пола.



Функциональные опции

- Дополнительно возможен заказ декоративных подушек, повторяющих дизайн модели. Габаритные размеры подушек: 70*39.
- Подголовники являются дополнительной опцией. Они устанавливаются в специальные отверстия в спинке и являются съемными. Поэтому при необходимости их можно убрать.

Внимание! При заказе дивана/модуля изначально без подголовников, в спинке по умолчанию отверстия для подголовников не делаются. Поэтому дозаказ в этом случае невозможен.

Механизмы трансформации

- Модель можно заказать с механизмом трансформации Пума.

Пума

Пума - встраиваемый шагающий механизм трансформации, который устанавливается на изделия мягкой мебели с целью образования раскладного спального места или увеличения зоны релаксации. Конструктивно механизм состоит из двух кронштейнов с пружинами, соединенных между собой металлическим синхронизатором.

- В основании сидения и выдвигной части используются резинотканевые ремни, что придает посадке мягкость.

- Раскладывание механизма с целью образования полноценного спального места происходит путем перемещения сидения вперед с одновременным поднятием скрытого под ним блока (рис.1).

- Габаритный размер спального места в диванах и модулях с механизмом Пума замеряется по блоку сидения.

- Максимально допустимая распределенная нагрузка на механизм 240 кг.

- При эксплуатации диванов с механизмом трансформации Пума, а также в исполнении без механизма возможно различие упругости блока сидений, связанное с особенностями конструкции.



Рис. 1

Бельевые короба

- В модуле П1К (90) предусмотрен объемный бельевой короб из белого ламинированного ЛДСП. Толщина ЛДСП (боковые части и дно короба) – 16 мм. Короб открывается при помощи механизма на газовых амортизаторах. Подъемное усилие необходимо прикладывать равномерно, не допуская перекоса подушки сидения канопе на одну из сторон. В противном случае возможен преждевременный выход из строя газовых амортизаторов.

- Во всех бельевых коробах есть вентиляционные отверстия, которые предназначены для свободной циркуляции воздуха внутри короба, что позволяет белью «дышать» (Рис. 2).

- Наличие модуля с канопе, позволяет решать сразу несколько задач:

- При желании можно прилечь, не раскладывая механизм трансформации.
- Хранить в бельевом коробе спальные принадлежности и прочие мелочи.

При эксплуатации бельевых коробов запрещено:

- нагружать содержимым, превышающим высоту бельевого короба,
- допускать точечные динамические нагрузки на дно короба/выдвигного ящика (опираться, вставать, класть что-то тяжелое).

Особенности модулей

- В составе модульной группы есть модули ПМ, ПМфункц и ПМ15 ПМ15функц, столешница изготавливается из стекла или МДФ, облицованный шпоном. Столешница из стекла окрашивается по карте декоров Стекло, из МДФ - по цветовой карте ТМ ARDONI.



Рис. 2



- Модули ПМфункц и ПМ15 ПМ15функц оснащаются **Аудиосистемой** LKS 030 B (цвет белый или черный). Она состоит из 2 колонок, сабвуфера и пульта управления с 2 способами подключения музыки: слушать музыку можно используя Bluetooth или USB. Порт USB поможет решить вопрос подсветки, зарядки для смартфона и подключения обычной флешки.

Аудиосистема

Технические параметры: поверхность глянцевая зеркальная.


Цвет: черный, белый

В комплект входит: Блок управления (130*130 *65 мм) – 1шт.


Динамики и сетчатые крышки – 2 шт.

Сабвуфер с крышкой (370*180*100) мм – 1шт.

Кабель Micro Jack – 1шт.



Диван с модулем ПМфункц



Блок управления
(кнопки управления аудиосистемой)

(USB - для флешки, подсветки, зарядки,

Динамики
Столешница
(стекло/МДФ)

Подстаканники
(белые/черные) с плавающим дном
Сабвуфер

Особенности аудиосистемы

- Выходная мощность акустических колонок - 2 по 10 ватт, сабвуфер - 30 ватт.
- При выборе USB звук воспроизводится в музыкальных форматах MP3 и WMA с флеш карты
- При подключении к USB устройств (смартфоны, планшеты и т.д.) воспроизводятся любые форматы, которые поддерживает само устройство.
- USB-вход для **карты памяти также**
- Если выбран bluetooth, может работать только одно устройство, звук воспроизводится в том же формате, что и на смартфоне или устройстве, которое сопряжено по bluetooth. При работе bluetooth через USB-порт может работать зарядное устройство/светильник.

- Модули ПМфункц и ПМ15 ПМ15функц оснащаются подстаканниками с опускающимся дном. Универсальность подстаканника с плавающим дном в том, что если в нем ничего нет, то дно поднимается и закрывает отверстие. При постановке в него бутылки или стакана дно опускается, и подстаканник выполняет свою функцию по назначению.

USB-зарядное устройство

- Модули ПМ и ПМ15 могут быть оснащены USB -зарядкой с поддержкой быстрой зарядки QC 3.0 с разъемами Type C, Type A. Возможна установка в двух вариантах цветов: серый или черный.



USB-зарядное устройство

Особенности модульной группы

- **Внимание!** Запрещено заказывать диван в следующей комплектации в связи с невозможностью раскладки спального места:

Модуль с механизмом для сна + Угловой модуль (У90/У45 /У30) + Модуль Канapé

- Модули между собой скрепляются при помощи крепления типа «крокодил». Порядок определяется последовательностью модулей в бланке заказа.
- Модуль **Боковина-Заглушка** служит для того, чтобы закрыть техническую ткань и технические зазоры у любого модуля, который не является концевым по определению или требует после себя установку следующего модуля (например, боковины), но по каким-либо причинам это невозможно.

Данный модуль рекомендуется стыковать только с модулями с механизмом (механизмом для сна / реклайнером), т.к. при их раскладывании сбоку образуются технические зазоры – это смотрится не эстетично. Заглушка эти зазоры скрывает. С остальными модулями (без механизма) лучше использовать вместо заглушки дополнительную опцию – изготовление модуля в основной ткани, прибавляя цену 1 метра обивочного материала в отрез в той категории, в которой необходимо заказать этот модуль.



Боковина-заглушка

- Модуль **Боковина-Заглушка** служит для того, чтобы закрыть техническую ткань и технические зазоры у любого модуля, который не является концевым по определению или требует после себя установку следующего модуля (например, боковины), но по каким-либо причинам это невозможно.

Данный модуль рекомендуется стыковать только с модулями с механизмом (механизмом для сна / реклайнером), т.к. при их раскладывании сбоку образуются технические зазоры – это смотрится не эстетично. Заглушка эти зазоры скрывает. С остальными модулями (без механизма) лучше использовать вместо заглушки дополнительную опцию – изготовление модуля в основной ткани, прибавляя цену 1 метра обивочного материала в отрез в той категории, в которой необходимо заказать этот модуль.

Обивочный материал

- Цвет декоративной отстрочной нити может быть как в тон основной обивке, так и контрастным.
- Одна и та же модель дивана в разном обивочном материале – в ткани и в коже, будет отличаться по внешнему виду и эргономическим свойствам из-за плотности, толщины и других характеристик выбранного обивочного материала. Чем плотнее и жестче ткань, тем более упругая будет посадка и наоборот.
- **Необходимо заказывать изделие в обивочном материале согласно рекомендациям, указанным в действующей спецификации по тканям и кожам для данного изделия.** Если в спецификации указано, что обивочный материал не рекомендован на данное изделие, то изготовление в нем повлечет существенное изменение внешнего вида модели, а также возможно возникновение различных дефектов на изделии в процессе эксплуатации. Поэтому фабрика не принимает заказы на изготовление изделий в нерекондованном обивочном материале.

- При выборе ткани необходимо учитывать особенности кроя, которые могут повлиять на направление рисунка и ворса ткани. Направление ворса на моделях обуславливается технологическими особенностями производства.
- **Просим обратить ваше внимание, что количество драпировок и фалд зависит от используемого обивочного материала и может отличаться от выставочного образца как в большую, так и в меньшую сторону.**
- Комфорт посадки одной и той же модели зависит от множества факторов и меняется не только в зависимости от наличия/отсутствия механизма трансформации, выбранного обивочного материала, а также и от срока эксплуатации.
- В соответствии с ГОСТ 19917-93 незначительный оттенок, разнотон ткани, декора от выбранного образца, а также морщины, складки на обивочном материале мягких элементов, возникающие после снятия нагрузок и исчезающие после легкого разглаживания рукой, не учитываются и браком не являются.

Особенности и рекомендации по эксплуатации

- Для того, чтобы диван долго сохранял свой внешний вид, необходимо периодически поправлять мягкие элементы с целью устранения замятий и смещений, полученных в процессе эксплуатации.
- Рекомендуется эксплуатировать мебель в помещениях с температурой воздуха не ниже +10С и относительной влажностью 60-70%.
- При транспортировке и хранении мебели при минусовой температуре необходимо до начала эксплуатации выдержать мебель в теплом помещении не менее суток без механических воздействий.
- Берегите изделие от попадания прямых солнечных лучей.
- Периодически проверяйте плотность резьбовых соединений. Подтягивайте их при необходимости.
- Загрязненный обивочный материал мягкой мебели рекомендуется чистить специальными средствами по уходу за мягкой мебелью (Например, использовать чистящее средство ARDONI)

Обращаем ваше внимание:

- Новая мебель, как и все другие новые вещи имеет характерный специфический запах, который исчезает после первых трёх месяцев эксплуатации. Чтобы это произошло быстрее, рекомендуется регулярно проветривать помещение, в котором стоит изделие.
- В течение первых трех месяцев эксплуатации изделие наполнитель изделия становится мягче, после чего комфорт посадки стабилизируется. Этот процесс является совершенно естественным и связан с техническими характеристиками и особенностями используемых при изготовлении изделия материалов.
- Мягкость соседних элементов нового изделия, по упомянутой выше причине может отличаться, в зависимости от конкретного использования. Эти различия исчезают в течении первых трех месяцев правильной эксплуатации.
- В процессе естественной усадки наполнителя на обивочном материале могут образовываться небольшие складки. Их образование является естественным процессом и не является дефектом.
- Необходимо беречь изделие от попадания прямых солнечных лучей
- В процессе эксплуатации мебели, обитой ворсовой тканью (флок, велюр, вельвет, замша) в местах более частого сидения могут образоваться области с примятым ворсом и изменившимся цветом ткани.
- В целях улучшения потребительских свойств изделия, фабрика-изготовитель оставляет за собой право вносить изменения в конструкцию изделия, не влияющее на внешний вид, без дополнительного уведомления.
- Изделие фактически может незначительно отличаться от изображения на сайте www.ardoni.ru, а также в каталоге и других электронных и печатных изданиях, публикуемых ТМ ARDONI.

Внимание! Не рекомендуется:

- Допускать прямой контакт изделия с водой.
- Вставать на изделие, прыгать, подвергать повышенным динамическим нагрузкам, сидеть на подлокотниках.
- Во избежание деформации и возможной поломки изделия, а также порчи напольных покрытий, тянуть, двигать по полу, не поднимая его. При необходимости перемещения изделия, его нужно поднимать целиком.
- Допускать контакт колющих, режущих, раскаленных предметов, а также различных химически «агрессивных» жидкостей (растворителей, кислот, бензина и т.д.) с обивочным материалом и декоративными изделиями из дерева. Это может вызвать их повреждение.

Правила заполнения бланка заказа

При заполнении бланка заказа комплектацию модульного дивана необходимо записывать слева направо, если смотреть на модульный диван, стоя к нему лицом (Например, П2р (90)-П1К(90)). Если модульный диван заказывается с механизмом трансформации, то в бланке заказа необходимо пометить название (например, Пума).