



ardoni
aesthetic sofa











Модульная система

НОВАРА



ardoni.ru

Габаритные размеры Модули

Изделие	Боковина - заглушка	Б	Б мини	П1 макси / П1р макси	П1/ П1р	П1 мини / П1р мини	ПО1 макси	ПО1	ПО1 мини	П1 кресло/ П1р кресло
Изображение										
Ширина, см	3	27	18	93	83	73	93	83	73	60
Глубина / в разложенном виде, см	-	111	111	111	111/55 (±5)	111/155 (±5)	111	111/55 (±5)	111	111/155 (±5)
Высота, см	-	65/85	65/85	103	103	103	103	103	103	103
Высота посадочного места, см	-	-	-	48	48	48	48	48	48	48
Глубина посадочного места, см	-	-	-	63	63	63	63	63	63	63
Функциональные опции, см / Механизм трансформации				Дополнительная опция: Выдвижной ящик (80*46,5*13) / Электрический reclайнер	Дополнительная опция: Выдвижной ящик (73*46,5*13) / Электрический reclайнер	Дополнительная опция: Выдвижной ящик (60,5*46,5*13) / Электрический reclайнер	Дополнительная опция: Выдвижной ящик (80*46,5*13)	Дополнительная опция: Выдвижной ящик (73,5*46,5*13)	Дополнительная опция: Выдвижной ящик (60,5*46,5*13)	Дополнительная опция: Выдвижной ящик (51*46,5*13) / Электрический reclайнер

При расчете точных размеров к сумме габаритных размеров модулей **необходимо прибавить 1 см на каждое соединение** между модулями, кроме соединений с модулем боковины и боковины-заглушки.

Ввиду аморфности материала могут быть отклонения в габаритных размерах на ± 2 см согласно ГОСТ 19917-2014











Особенности Модулей:

- Высота модулей **Б** и **Б мини** указана по крайним точкам: высота по мягкой части (подушке подлокотника)/высота по каркасной части (спинке).

- В модульности присутствует модули **ПО1 макси, ПО1, ПО1 мини** – промежуточные модули с посадочным местом без подлокотника. После данных модулей не требуется установки таких модулей как Б, Боковины-заглушки либо других модулей. По сути, они являются концевыми.

Внимание! Запрещено заказывать диван в следующей комплектации в связи с невозможностью раскладки спального места: Модуль с механизмом для сна + Угловой модуль (У90/У45 /У30) + Модуль Канapé

Габаритные размеры Модули

Изделие	*П1-КРОВАТЬ макси	*П1-КРОВАТЬ	*П1- КРОВАТЬ мини	П2 макс / П2р макси	П2/ П2р	П2 мини/ П2р мини	К1 макс	К1 макс (Б мини)	*К1 – КРОВАТЬ макси	*К1 макс (Б мини) – КРОВАТЬ
Изображение										
Ширина, см	*93	*83	*73	186	166	146	120	111	120	111
Глубина / в разложенном виде, см	111 /230	111 /230	111 /230	111 /230	111/230	111/230	111	111	111 /230	111 /230
Высота, см	103	103	103	103	103	103	103	103	103	103
Высота посадочного места, см	48	48	48	48	48	48	48	48	48	48
Глубина посадочного места, см	63	63	63	63	63	63	63	63	63	63
Функциональные опции, см / Механизм трансформации	Механизм трансформации Венеция 2+ (93) (93*189)	Механизм трансформации Венеция 2+ (83) (83*189)	Механизм трансформации и Венеция 2+ (93) (73*189)	Механизм трансформации Венеция 2+(186) (186*189)	Механизм трансформации Венеция 2+ (166) (165*189)	Механизм трансформации Венеция 2+ (146) (144*189)	Дополнительная опция: Выдвижной ящик (80*46,5*13)	Дополнительная опция: Выдвижной ящик (80*46,5*13)	Механизм трансформации Венеция 2+ (93) (93*189)	Механизм трансформации Венеция 2+ (93) (93*189)

При расчете точных размеров к сумме габаритных размеров модулей **необходимо прибавить 1 см на каждое соединение** между модулями, кроме соединений с модулем боковины и боковины-заглушки.

Ввиду аморфности материала могут быть отклонения в габаритных размерах на ± 2 см согласно ГОСТ 19917-2014

Особенности записи комплектаций с мини модулями

Стандартные концевые модули можно заказать со стандартными боковинами и боковинами мини. Концевые мини модули можно заказать со стандартными боковинами, а также боковинами мини.

- К1 – стандартный модуль со стандартным подлокотником
- К1 (Б мини) – мини подлокотник входящий в состав стандартного модуля К1
- К1 мини - стандартный подлокотник входящий в состав модуля мини
- К1 мини (Б мини) – мини модуль с мини подлокотником

Соответственно по тому же принципу заказываются и выполняются модули К2, К2р, К1К и тд.

**Внимание! Запрещено заказывать диван в следующей комплектации в связи с невозможностью раскладки спального места:
Модуль с механизмом для сна + Угловой модуль (У90/У45 /У30) + Модуль Канapé**

Габаритные размеры Модули

Изделие	K1	K1 (Б мини)	*K1 – КРОВАТЬ	*K1 (Б мини) – КРОВАТЬ	K1 мини	K1 мини (Б мини)	*K1 –КРОВАТЬ мини	*K1 мини (Б мини) – КРОВАТЬ
Изображение								
Ширина, см	110	101	110	101	100	91	*100	*91
Глубина / в разложенном виде, см	111	111	111 /230	111 /230	111	111	111 /230	111 /230
Высота, см	103	103	103	103	103	103	103	103
Высота посадочного места, см	48	48	48	48	48	48	48	48
Глубина посадочного места, см	63	63	63	63	63	63	63	63
Функциональные опции, см / Механизм трансформации	Дополнительная опция: Выдвижной ящик (73,5*46,5*13)	Дополнительная опция: Выдвижной ящик (73,5*46,5*13)	Механизм трансформации Венеция 2+ (83) (83*189)	Механизм трансформации Венеция 2+ (83) (83*189)	Дополнительная опция: Выдвижной ящик (60,5*46,5*13)	Дополнительная опция: Выдвижной ящик (60,5*46,5*13)	Механизм трансформации Венеция 2+ (73) (73*189)	Механизм трансформации Венеция 2+ (73) (73*189)

При расчете точных размеров к сумме габаритных размеров модулей необходимо прибавить 1 см на каждое соединение между модулями, кроме соединений с модулем боковины и боковины-заглушки.

Ввиду аморфности материала могут быть отклонения в габаритных размерах на ± 2 см согласно ГОСТ 19917-2014

Особенности записи комплектаций с мини модулями



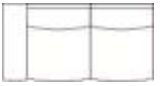
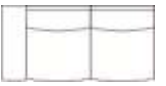
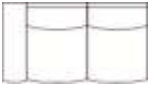
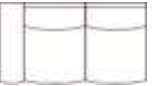





Стандартные концевые модули можно заказать со стандартными боковинами и боковинами мини. Концевые мини модули можно заказать со стандартными боковинами, а также боковинами мини.

- K1 – стандартный модуль со стандартным подлокотником
- K1 (Б мини) – мини подлокотник входящий в состав стандартного модуля K1
- K1 мини - стандартный подлокотник входящий в состав модуля мини
- K1 мини (Б мини) – мини модуль с мини подлокотником

Соответственно по тому же принципу заказываются и выполняются модули K2, K2p, K1K и тд.

Внимание! Запрещено заказывать диван в следующей комплектации в связи с невозможностью раскладки спального места: Модуль с механизмом для сна + Угловой модуль (У90/У45 /У30) + Модуль Канapé

Модули

Изделие	K2p макси / K2p макси	K2 макси (Б мини) / K2p макси (Б мини)	K2 / K2p	K2 (Б мини) / K2p (Б мини)	K2 мини / K2p мини	K2 мини (Б мини) / K2p мини (Б мини)	УЗО	ПМ	ПМ 15	У90	У90 мини
Изображение											
Ширина, см	213	204	193	184	173	164	83/35	29	59/28	126	120
Глубина / в разложенном виде, см	111/230	111/230	111/230	111/230	111/230	111/230	111	111	111	126	120
Высота, см	103	103	103	103	103	103	103	85	85	103	103
Высота посадочного места, см	48	48	48	48	48	48	48	-	48	48	48
Глубина посадочного места, см	63	63	63	63	63	63	-	-	-	-	-
Функциональные опции, см / Механизм трансформации	Механизм трансформации Венеция 2+ (186) (186*189)	Механизм трансформации Венеция 2+ (186) (186*189)	Механизм трансформации Венеция 2+ (166) (165*189)	Механизм трансформации Венеция 2+ (166) (165*189)	Механизм трансформации Венеция 2+ (146) (144*189)	Механизм трансформации Венеция 2+ (146) (144*189)		Бар (19,5*29*34) Столешница шпон/стекло Дополнительная опция: USB –зарядное устройство	Бар (19,5*29*34) Столешница шпон/стекло Дополнительная опция: USB –зарядное устройство		

При расчете точных размеров к сумме габаритных размеров модулей **необходимо прибавить 1 см на каждое соединение** между модулями, кроме соединений с модулем боковины и боковины-заглушки.

Ввиду аморфности материала могут быть отклонения в габаритных размерах на ± 2 см согласно ГОСТ 19917-2014

Особенности записи комплектаций с мини модулями

Стандартные концевые модули можно заказать со стандартными боковинами и боковинами мини. Концевые мини модули можно заказать со стандартными боковинами, а также боковинами мини.

- K1 – стандартный модуль со стандартным подлокотником
- K1 (Б мини) – мини подлокотник входящий в состав стандартного модуля K1
- K1 мини - стандартный подлокотник входящий в состав модуля мини
- K1 мини (Б мини) – мини модуль с мини подлокотником

Соответственно по тому же принципу заказываются и выполняются модули K2, K2p, K1K и тд.

Особенности Модулей:

- Наличие, помимо стандартных по габаритным размерам, **модулей макси и мини**, благодаря которым в случае необходимости можно «вписать» диван в нужные габаритные размеры.
- Помимо модуля **У90** есть модуль **УЗО**, который позволяет сформировать нестандартные комплектации для эркерных зон и разных по форме помещений, а также придать модели оригинальный внешний вид.
- Модуль **ПМ** и **ПМ15** может быть как промежуточным, так и концевым.
- В модули **ПМ** и **ПМ15** можно установить **USB –зарядное устройство**. Это является дополнительной опцией. Зарядное устройство работает от обычной розетки 220 вольт.

Внимание! Запрещено заказывать диван в следующей комплектации в связи с невозможностью раскладки спального места:

Модуль с механизмом для сна + Угловой модуль (У90/У45 /У30) + Модуль Канале

Модули

Изделие	У90	У90 мини	П1К макси	П1К	П1К мини	К1Кмакси	К1Кмакси (Б мини)	К1К	К1К (Б мини)	К1К мини	К1К мини (Б мини)
Изображение											
Ширина, см	126	120	93/96	83/86	72/75	120	111	110	101	100	91
Глубина/в разложенном виде	126	120	177	177	177	177	177	177	177	177	177
Высота, см	103	103	103	103	103	103	103	103	103	103	103
Высота посадочного места, см	48	48	48	48	48	48	48	48	48	48	48
Глубина посадочного места, см	-	-	130	130	130	130	130	130	130	130	130
Функциональные опции, см / Механизм трансформации			Бельевой короб на газовых амортизаторах (20,5*139*83)	Бельевой короб на газовых амортизаторах (20,5*139*73)	Бельевой короб на газовых амортизаторах (20,5*139*62)	Бельевой короб на газовых амортизаторах (20,5*140*83)	Бельевой короб на газовых амортизаторах (20,5*140*83)	Бельевой короб на газовых амортизаторах (20,5*140*73)	Бельевой короб на газовых амортизаторах (20,5*140*73)	Бельевой короб на газовых амортизаторах (20,5*140*62)	Бельевой короб на газовых амортизаторах (20,5*140*62)

При расчете точных размеров к сумме габаритных размеров модулей необходимо прибавить 1 см на каждое соединение между модулями, кроме соединений с модулем боковины и боковины-заглушки.

Ввиду аморфности материала могут быть отклонения в габаритных размерах на ± 2 см согласно ГОСТ 19917-2014

Особенности записи комплектаций диванов с мини модулями

Стандартные концевые модули можно заказать со стандартными боковинами и боковинами мини. Концевые мини модули можно заказать со стандартными боковинами, а также боковинами мини.

- K1 – стандартный модуль со стандартным подлокотником
- K1 (Б мини) – мини подлокотник входящий в состав стандартного модуля K1
- K1 мини - стандартный подлокотник входящий в состав модуля мини
- K1 мини (Б мини) – мини модуль с мини подлокотником

Соответственно по тому же принципу заказываются и выполняются модули K2, K2p, K1K и тд.

Особенности Модулей:

- Наличие, помимо стандартных по габаритным размерам, **модулей макси и мини**, благодаря которым в случае необходимости можно «вписать» диван в нужные габаритные размеры
- Помимо модуля **У90** есть модуль **У30**, который позволяет сформировать нестандартные комплектации для эркерных зон и разных по форме помещений, а также придать модели оригинальный внешний вид.

Внимание! Запрещено заказывать диван в следующей комплектации в связи с невозможностью раскладки спального места:

Модуль с механизмом для сна + Угловой модуль (У90/У45 /У30) + Модуль Канapé

Изделия модельной группы

Изделие	Кресло	Кресло (Б мини)	Кресло-кровать макси	Кресло-кровать макси (Б мини)	*Кресло - кровать	*Кресло - кровать (Б мини)	*Кресло-кровать мини	*Кресло-кровать мини (Б мини)	Пуф
Изображение									
Ширина, см	114	96	*147	*129	*137	*119	*127	*109	72
Глубина / в разложенном виде, см	111	111	111/230	111/230	111/230	111/230	111/230	111/230	72
Высота, см	103	103	48	103	103	103	103	103	47
Высота посадочного места, см	48	48	63	48	48	48	48	48	
Глубина посадочного места, см	63	63	63	63	63	63	63	63	
Функциональные опции, см / Механизм трансформации	Дополнительная опция: Выдвижной ящик (51*46,5*13)	Дополнительная опция: Выдвижной ящик (51*46,5*13)	Механизм трансформации Венеция 2+ (93) (93*189)	Механизм трансформации Венеция 2+ (93) (93*189)	Механизм трансформации Венеция 2+ (83) (83*189)	Механизм трансформации Венеция 2+ (83) (83*189)	Механизм трансформации Венеция 2+ (73) (73*189)	Механизм трансформации Венеция 2+ (73) (73*189)	

При расчете точных размеров к сумме габаритных размеров модулей необходимо прибавить 1 см на каждое соединение между модулями, кроме соединений с модулем боковины и боковины-заглушки.

Ввиду аморфности материала могут быть отклонения в габаритных размерах на ± 2 см согласно ГОСТ 19917-2014

Особенности Модулей:

- Наличие, помимо стандартных по габаритным размерам, **модулей макси и мини**, благодаря которым в случае необходимости можно «вписать» диван в нужные габаритные размеры.
- Помимо модуля **У90** есть модуль **У30**, который позволяет сформировать нестандартные комплектации для эркерных зон и разных по форме помещений, а также придать модели оригинальный внешний вид.
- Модуль **ПМ** и **ПМ15** может быть как промежуточным, так и концевым.
- В модули **ПМ** и **ПМ15** можно установить USB –зарядное устройство. Это является дополнительной опцией. Зарядное устройство работает от обычной розетки 220 вольт.

Внимание! Запрещено заказывать диван в следующей комплектации в связи с невозможностью раскладки спального места: Модуль с механизмом для сна + Угловой модуль (У90/У45 /У30) + Модуль Канapé



Изделия к модельной группе

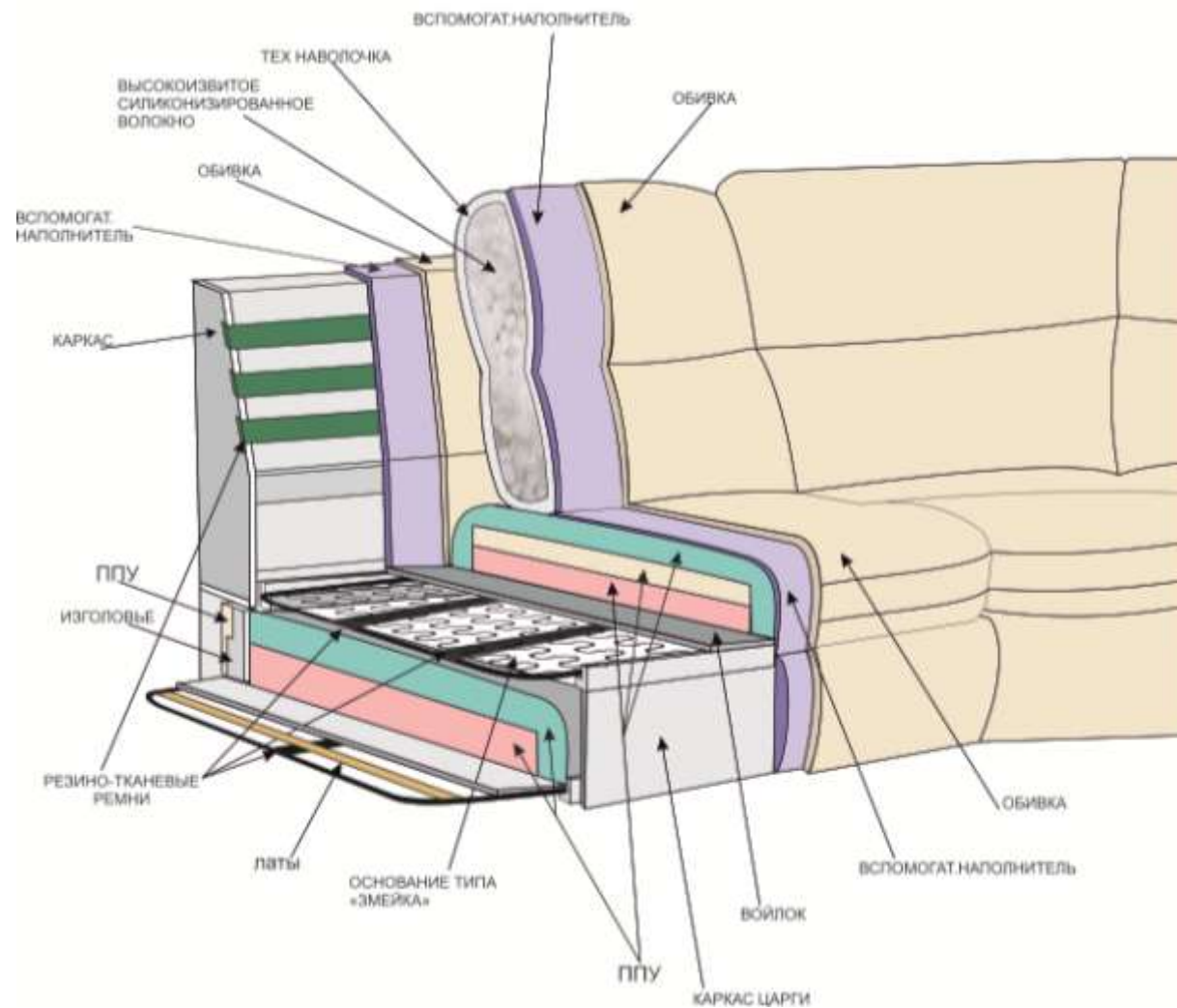
Изделие	Диван 2 макси/ Диван 2р макси	Диван 2р макси (Б мини) / Диван 2р макси (Б мини)	Диван 2/ Диван 2р	Диван 2 (Б мини)/ Диван 2р (Б мини)	Диван 2 мини / Диван 2р мини	Диван 2 мини (Б мини)/ Диван 2р мини (Б мини)
Изображение						
Ширина, см	240	222	220	202	198	180
Глубина/в разложенном виде, см	111/230	111/230	111/230	111/230	111/230	111/230
Высота, см	103	103	103	103	103	103
Высота посадочного места, см	48	48	48	48	48	48
Глубина посадочного места, см	63	63	63	63	63	63
Функциональные опции, см / Механизм трансформации	Механизм трансформации Венеция 2+ (186) (186*189)	Механизм трансформации Венеция 2+ (186) (186*189)	Механизм трансформации Венеция 2+ (165) (165*189)	Механизм трансформации Венеция 2+ (165) (165*189)	Механизм трансформации Венеция 2+ (144) (144*189)	Механизм трансформации Венеция 2+ (144) (144*189)

Ввиду аморфности материала могут быть отклонения в габаритных размерах на ± 2 см согласно ГОСТ 19917-2014



ardoni
aesthetic sofa

Внутреннее наполнение изделия (диван с механизмом трансформации Венеция 2+)



Каркас

- Для изготовления каркаса используются древесина твердолиственных и хвойных пород с относительной влажностью 6-8% , мебельная фанера, ДСП, ДВП, мебельный картон.. Для изготовления бельевого короба используется ЛДСП белого цвета.

Наполнители

- Подспинные подушки разделены на 2 валика. В подушках в качестве наполнителя используется высокоизвитое силиконизированное волокно, помещённое в специальную секционную наволочку, что придаёт особый комфорт при сидении и отдыхе. Благодаря наполнителю, мышцы шейного отдела позвоночника находятся в расслабленном состоянии.

- Сидение состоит из двух частей – верхняя тонкая (она придает особую мягкость при посадке) и нижняя более толстая, давая упругость. В качестве наполнителя используется два слоя высокоэластичного ППУ класса HR, причем в верхней подушки сидения используется формованное. Благодаря особому сочетанию слоев ППУ с различными техническими характеристиками, создается уникальная по комфортности посадка, а подушки сидения обладают повышенными восстанавливающими свойствами при воздействии на них нагрузки.

- В подспинных подушках и подушках сиденья между обивкой и основным наполнителем располагаются специальные вспомогательные наполнители (Люкс 200, Люкс 300, Синтепон 100). Благодаря этим материалам работа пенополиуретанового блока улучшается: нагрузка распределяется равномерно, при точечных нагрузках подушки дивана быстро восстанавливают свой исходный вид, сохраняется четкость контура изделия.

Резинотканевые ремни

- В рамках секций сидений в модулях без механизма используются специальные резинотканевые ремни, придающие сиденью дополнительную мягкость при посадке.



Опоры

Декоративные опоры изготавливаются из древесины твердых пород и окрашиваются по цветовой карте TM ARDONI



Функциональные опции

- Модули оснащены регулируемыми металлическими опорами для обеспечения ровной стыковки на неровной поверхности пола.
- Подлокотники являются съемными, поэтому для облегчения заноса дивана в квартиру их можно отсоединить и заносить по отдельности.

Механизмы трансформации

- Модель можно заказать с механизмом трансформации Венеция 2+.
- При эксплуатации дивана с механизмом трансформации Венеция 2+, а также в исполнении без механизма возможно различие упругости блока сидений, связанное с особенностями конструкции каждого из механизмов.

Венеция 2+

- Венеция 2+ - интегрированный в конструкцию дивана механизм выкатного типа. Механизм для ежедневного использования, на него предоставляется повышенная гарантия 10 лет. Механизм является трехсекционным: изголовье - в основании фанера, сидение - в основании пружины «змейки», изножье - в основании латы. Механизм изготавливается по немецкой технологии.

На раму сидения установлены плоские пружины «змейки» из высококачественной легированной пружинной стали. Рама со змейкой перекрывается скользящим антифрикционным слоем войлока, на который укладывается настил ППУ. Такая конструкция обеспечивает мягкую комфортную посадку.

Направляющие из твердых пород древесины позволяют с легкостью разложить диван.

- Диваны с механизмом Венеция 2+ является **дополнительное положение трансформации «Релакс»**, когда изголовье не выдвигается. При этом положении изножье жестко не фиксируется. Полная фиксация механизма возможна только при полном раскладывании в положении «кровать» (с выдвинутым изголовьем).

- Габаритный размер спального места в диванах и модулях с механизмом Венеция 2+ замеряется по блоку сидения.

- Максимально допустимая распределенная нагрузка на механизм Венеция 2+:

- с шириной спального места 150см. - 250 кг;
- с шириной спального места 100см. - 140 кг;
- с шириной спального места 70см. - 100 кг.

- По умолчанию **изголовье и выдвигаемая секция механизма изготавливаются в ткани-логотипе**. Они могут быть изготовлены в **основной ткани** (в которой изготавливается весь диван) – это **дополнительная опция**.

Внимание! При заказе модели в комбинации натуральной и искусственной кожи выдвигаемая секция также по умолчанию изготавливается в ткани-логотипе.

По желанию клиента изголовье и выдвигаемая секция может быть изготовлена (дополнительная опция):

- в натуральной коже
- в искусственной коже (обращаем ваше внимание, что компаньон к натуральной коже в большинстве случаев не рекомендован производителем на рабочую поверхность и потребуются дополнительное согласование с фабрикой).
- в любом обивочном материале, подходящем по цвету - на усмотрение клиента (согласно спецификации по тканям и кожа).

- Для облегчения заноса в квартиру **дивана с механизмом Венеция 2+ можно разобрать**: извлечь механизм, отсоединить подлокотники и заносить их по отдельности.

- Модуль с механизмом трансформации оснащен антислайдовыми опорами, которые препятствуют движению дивана при разложении механизма.

Технологические особенности механизма:

- Изголовье и изножье механизма визуально отличаются от блока сидения, т.к. центральная часть (блок сидения) выполнена в виде художественного замысла всего комплекта и имеет отличную форму от двух других секций. Несмотря на визуальное различие секции, расположены в одной плоскости. Данные особенности не мешают удобству использования механизма в положении «кровать».

Кажущаяся неравномерность блоков в разложенном виде не является дефектом, т.к. элементы механизма расположены в одной плоскости, что позволяет повысить комфортность механизма для пользователя в положении «кровать».

- При эксплуатации диванов с механизмом трансформации Венеция 2+, а также в исполнении без механизма **возможно различие упругости блока сидений**, связанное с особенностями конструкции.



- При эксплуатации диванов с механизмом Венеция 2 + **запрещено сидеть и вставать на изголовную часть механизма**, в противном случае возможна деформация или поломка каркаса изголовной части и элементов механизма.

- Выкатная часть механизма Венеция 2+ имеет **небольшое утончение рамки каркаса**, связанное с конструктивными особенностями механизма. Данная особенность позволяет обеспечить правильное сложение механизма. Так называемые «мягкие уголки» располагается на выкатной части рядом с подушкой сидения и имеют небольшую площадь. В основании уголков фанера толщиной 6 мм, поэтому они являются прочными. Тем не менее, не рекомендуется воздействие на них сильных точечных нагрузок.

- **Зазор между подушкой сидения и царгой** в сложенном состоянии механизма Венеция 2+ **до 1,5 см считается нормой**. Данный зазор необходим для правильной работы механизма трансформации.

Обратите внимание, что при расчете глубины модуля с разложенным механизмом для сна необходимо вместе с габаритами спального места учитывать глубину спинки (глубина спинки = глубина модуля - глубина посадочного места).

Бельевые короба

- Во всех бельевых коробах есть вентиляционные отверстия, которые предназначены для свободной циркуляции воздуха внутри короба, что позволяет белью «дышать» (Рис. 1).

- В модуле К1К макси, К1К, К1К мини, П1К макси, П1К, П1К мини с канопе предусмотрен объемный бельевой короб из белого ламинированного ЛДСП (Рис. 2). Толщина ЛДСП (боковые части и дно короба) – 16 мм. Короб открывается при помощи механизма на газовых амортизаторах «556 УС». Подъемное усилие необходимо прикладывать равномерно, не допуская перекоса подушки сидения канопе на одну из сторон. В противном случае возможен преждевременный выход из строя газовых амортизаторов.

Наличие модуля с канопе, позволяет решать сразу несколько задач:

- При желании можно прилечь, не раскладывая механизм трансформации.
- Хранить в бельевом коробе спальные принадлежности и прочие мелочи.

Выдвижной ящик

- В модули К1 макси, К1, К1 мини, П1 макси, П1, П1 мини, ПО1 макси, ПО1, ПО1 мини, Кресло можно установить выдвижной ящик из белого ламинированного ЛДСП - это дополнительная опция (Рис. 3). Ящик открывается при помощи шариковых направляющих полного выдвижения.

Толщина ЛДСП:

- боковые части ящика - 16 мм;
- дно ящика - 10 мм



(Рис. 1)



Рис. 2 Бельевой короб с механизмом на газовых амортизаторах



Рис. 3 Выдвижной ящик

При эксплуатации бельевых коробов запрещено:

- нагружать содержимым, превышающим высоту бельевого короба,
- допускать точечные динамические нагрузки на дно короба/выдвижного ящика (опираться, вставать, класть что-то тяжелое).

Реклайнеры

- В модули П1макси, П1, П1 мини можно установить электрический реклайнер полного раскладывания. Реклайнер работает с помощью электропривода, который имеет 2 варианта управления:

1. Управление проводным пультом.

2. Сенсорное управление (двумя сенсорными кнопками). Для удобства раскладывания место установки кнопок определяется на фабрике исходя из выбранной комбинации модулей, а также технологической возможности их установки. Сенсорное управление представляет собой две металлические кнопки, скрытые на модуле с реклайнером между подушек сидения.

Преимуществом данной системы управления, являются:

- Незаметность - отсутствие дополнительных деталей в виде провода и пульта.
- Легкость в использовании - для складывания/раскладывания необходимо только прикосновение к кнопке.

- Реклайнер запитывается от обычной розетки 220 вольт. Шнур питания располагается сзади, в нижней части модуля.

- Цикл открывания и закрывания - 10-12 секунд. В процессе работы, реклайнер может фиксироваться в любом положении.

- **Минимальное допустимое расстояние установки модуля с механизмом реклайнер от стены - 10 см.**

- После складывания реклайнера, при необходимости рекомендуется поправлять мягкие элементы.

- **Максимально допустимая нагрузка на реклайнер - 120 кг.**

- С помощью реклайнера посадочное место автоматически подстраивается под человека и позволяет ему принимать правильную эргономичную позу, тем самым снизить кровяное давление в области коленных суставов, а также правильно распределить нагрузку на шейные позвонки. Конструкция реклайнера обеспечивает спокойное и безопасное использование людьми с любым телосложением, а так же позволяет остановить процесс разложения - сложения в любой точке, таким образом, каждый человек может выбрать для себя наиболее комфортное положение.



Сенсорные кнопки

Бар

- В составе модульной группы есть модули ПМ и ПМ15 с **баром**. Бар дает возможность хранить напитки, а также различные нужные мелочи, что, безусловно, добавляет дивану удобства и функциональности. Бар изготавливается из МДФ, облицовывается шпоном древесины ценных пород и окрашивается по цветовой карте TM ARDONI.



Декор Стекло



ПМ15 с баром

- Модули ПМ и ПМ15 оснащены столешницей. Столешница может изготавливаться из МДФ, облицованным шпоном (окрашивается в тон с баром по цветовой карте TM ARDONI), или из закаленного стекла (карта декоров «стекло»).

USB-зарядное устройство

- Модули ПМ и ПМ15 могут быть оснащены USB-зарядкой с поддержкой быстрой зарядки QC 3.0 с разъемами Type C, Type A. Возможна установка в двух вариантах цветов: серый или черный.



USB-зарядное устройство

Особенности модульной группы

Важно! Обращаем ваше внимание, что концевые модули и кресло имеют отличную от промежуточных модулей конструкцию каркаса и подспинной подушки. У концевых модулей (Например, К1К, К1, К2) подспинная подушка, которая соприкасается с подлокотником, шире и имеет форму «уха». В промежуточном модуле подушка прямая.

Если необходимо сочетать в одном диване крайние модули с реклайнером и крайние модули без реклайнера (например, модули с канапе, с механизмом для сна), то **рекомендуется ДЛЯ СИММЕТРИИ** вместо концевого модуля использовать соответствующий промежуточный модуль и модуль боковины.

Пример:

В комплектации:

Б-П1р (промежуточный модуль с прямой подспинной подушкой) -К2р (концевой модуль с ухом) будет ассиметрия в исполнении подспинных подушек

В комплектации:

Б-П1р (промежуточный модуль с прямой подспинной подушкой)-П2р (промежуточный модуль без подспинной подушки) -Б ассиметрии в исполнении не будет

- Модули П1К, П1К мини, П1К макси необходимо использовать только в сочетании с модулем Б или Б мини для создания симметричного дивана, в котором используется сочетания модуля боковины и промежуточного модуля с реклайнером (Б-П1р, Б-П1р мини, Б мини-П1р, Б мини -П1р мини).

- Если Кресло заказывается к дивану с реклайнером, то для единого внешнего вида правильно писать комплектацию **Б-П1 кресло - Б** (кресло без реклайнера) или **Б-П1 кресло р- Б** (кресло с реклайнером).



- Если необходимо сочетать Диван 2р с креслом, в котором есть реклайнер, то вместо Диван 2р рекомендуется писать комплектацию Б-П2р-Б.
- Модуль К1 и Кресло (подспинная подушка с «ухом») невозможно технически исполнить с реклайнером – «ухо» не позволит реклайнеру корректно работать.

- В модульности присутствует модули ПО1 макси, ПО1, ПО1 мини – промежуточные модули с посадочным местом без подлокотника. После данных модулей не требуется установки таких модулей как Б, Боковины-заглушки либо других модулей. По сути, они являются концевыми.

- **Внимание! Запрещено заказывать диван в следующей комплектации в связи с невозможностью раскладки спального места:**

Модуль с механизмом для сна + Угловой модуль (У90/У45 /У30) + Модуль Канапе

- При расчете точных размеров к сумме габаритных размеров модулей необходимо прибавить 1 см на каждое соединение между модулями, кроме соединения с модулем боковины-заглушки.

- **Любой модуль, который не является концевым по определению, а требует после себя установки следующего модуля (например, модуля боковины), можно сделать концевым – это дополнительная опция.** Для расчета стоимости данной опции необходимо прибавить цену 1 метра обивочного материала в отрез в той категории, в которой необходимо заказать данный модуль.

Обивочный материал

- Цвет декоративной отстрочной нити может быть как в тон основной обивке, так и контрастным.

- Одна и та же модель дивана в разном обивочном материале – в ткани и в коже, будет отличаться по внешнему виду и эргономическим свойствам из-за плотности, толщины и других характеристик выбранного обивочного материала. Чем плотнее и жестче ткань, тем более упругая будет посадка и наоборот.

- **Необходимо заказывать изделие в обивочном материале согласно рекомендациям, указанным в действующей спецификации по тканям и кожам для данного изделия.** Если в спецификации указано, что обивочный материал не рекомендован на данное изделие, то изготовление в нем повлечет существенное изменение внешнего вида модели, а также возможно возникновение различных дефектов на изделии в процессе эксплуатации. Поэтому фабрика не принимает заказы на изготовление изделий в нерекондованном обивочном материале.

- При выборе ткани необходимо учитывать особенности кроя, которые могут повлиять на направление рисунка и ворса ткани. Направление ворса на моделях обуславливается технологическими особенностями производства.

- **Просим обратить ваше внимание, что количество драпировок и фалд зависит от используемого обивочного материала и может отличаться от выставочного образца как в большую, так и в меньшую сторону.**

- Комфорт посадки одной и той же модели зависит от множества факторов и меняется не только в зависимости от наличия/отсутствия механизма трансформации, выбранного обивочного материала, а также и от срока эксплуатации.

- В соответствии с ГОСТ 19917-2014 незначительный оттенок, разнотон ткани, декора от выбранного образца, а также морщины, складки на обивочном материале мягких элементов, возникающие после снятия нагрузок и исчезающие после легкого разглаживания рукой, не учитываются и браком не являются.

Антифрикционные вставки

- При заказе комплекта из толстых ворсовых тканей (например: релаксы, шениллы, велюры, суперфлоки, микрофибры) боковые детали канапе с подъемом короба, а так же, механизма Венеция 2+, выполняются из искусственной кожи. Это необходимо, чтобы исключить повышенное трение деталей «ворс о ворс» при работе механизма. Покупатель также сможет отказаться от применения антифрикционных вставок, при этом работа механизмов будет несколько затруднена, а в процессе длительной эксплуатации будут заметны следы трения ворсовых деталей «друг о друга». Факт отказа от антифрикционных вставок также должен быть зафиксирован в договоре. О наличии или отсутствии антифрикционных вставок необходимо уточнять в спецификации по тканям и кожам.



Особенности и рекомендации по эксплуатации

- Для того, чтобы диван долго сохранял свой внешний вид, необходимо периодически производить выравнивание подушек сидения, подлокотников, взбивание подспинных подушек с целью устранения замятий и смещений, полученных в процессе эксплуатации.
- Подспинные подушки оснащены технической молнией, открыв которую можно поправить, выровнять подушки, взбивать их.
- Рекомендуется эксплуатировать мебель в помещениях с температурой воздуха не ниже +10С и относительной влажностью 60-70%.
- При транспортировке и хранении мебели при минусовой температуре необходимо до начала эксплуатации выдержать мебель в теплом помещении не менее суток без механических воздействий.
- Берегите изделие от попадания прямых солнечных лучей.
- Периодически проверяйте плотность резьбовых соединений. Подтягивайте их при необходимости.
- Загрязненный обивочный материал мягкой мебели рекомендуется чистить специальными средствами по уходу за мягкой мебелью (Например, использовать чистящее средство ARDONI)

Обращаем ваше внимание:

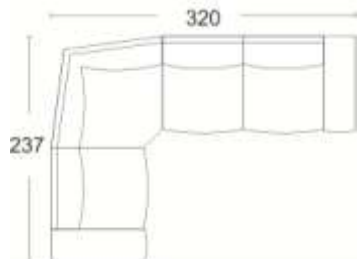
- Новая мебель, как и все другие новые вещи имеет характерный специфический запах, который исчезает после первых трёх месяцев эксплуатации. Чтобы это произошло быстрее, рекомендуется регулярно проветривать помещение в котором стоит изделие.
- В течение первых трех месяцев эксплуатации наполнитель изделия становится мягче, после чего комфорт посадки стабилизируется. Этот процесс является совершенно естественным и связан с техническими характеристиками и особенностями используемых при изготовлении изделия материалов.
- Мягкость соседних элементов нового изделия, по упомянутой выше причине может отличаться, в зависимости от конкретного использования. Эти различия исчезают после их равномерной эксплуатации.
- В процессе естественной усадки наполнителя на обивочном материале могут образовываться небольшие складки. Их образование является естественным процессом и не является дефектом.
- Необходимо беречь изделие от попадания прямых солнечных лучей
- В процессе эксплуатации мебели, обитой ворсовой тканью (флок, велюр, вельвет, замша) в местах более частого сидения могут образоваться области с примятым ворсом и изменившимся цветом ткани.
- В целях улучшения потребительских свойств изделия, фабрика-изготовитель оставляет за собой право вносить изменения в конструкцию изделия, не влияющее на внешний вид, без дополнительного уведомления.
- Изделие фактически может незначительно отличаться от изображения на сайте, а также в каталоге и других электронных и печатных изданий, публикуемых ТМ ARDONI, в первую очередь из-за использования разного обивочного материала.

Внимание! Не рекомендуется:

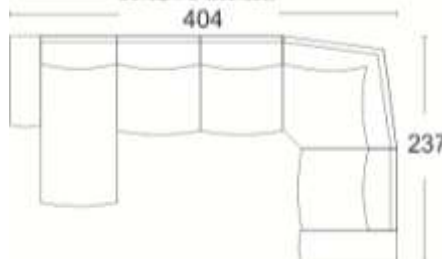
- Допускать прямой контакт изделия с водой.
- Вставать на изделие, прыгать, подвергать повышенным динамическим нагрузкам, сидеть на подлокотниках.
- Во избежание деформации и возможной поломки изделия, а также порчи напольных покрытий, тянуть, двигать по полу, не поднимая его. При необходимости перемещения изделия, его нужно поднимать целиком.
- Допускать контакт колющих, режущих, раскаленных предметов, а также различных химически «агрессивных» жидкостей (растворителей, кислот, бензина и т.д.) с обивочным материалом и декоративными изделиями из дерева. Это может вызвать их повреждение.

Примеры комплектаций и записи

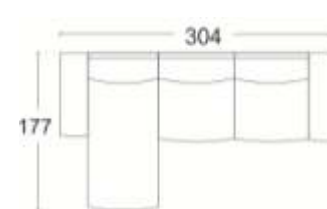
K1-У90-K2р



K1K-П2р-У90-K1



K1K-K2



Так как данный диван имеет не только модульное исполнение, но и стандартные комплектации, то имеются различия в написании комплектаций и заполнении бланка заказа.

Комплектация модульного дивана записывается слева направо, если смотреть на модульный диван, стоя к нему лицом (например, K1-У90-K2р). Если модульный диван заказывается с механизмом трансформации, то в бланке заказа необходимо пометить название механизма (Например, Венеция 2+ или Французская раскладушка).

Изделия к модульной группе записываются полным наименованием (например, Диван 2р). При заказе дивана с механизмами трансформации в бланке заказа указывается наименование и механизм трансформации (например, Диван 2р, Венеция 2+).